

GUIDE UTILISATEUR APPLICATION CIBEL

Candidature Internationale ou Binationale en Lycée

Cette application est dédiée à la saisie des candidatures des élèves de 3^e, en :

- 2de section internationale
- 2de section binationale

Le recensement des dossiers de candidatures est effectué par les établissements d'origine des élèves candidats. Les établissements d'origine doivent **obligatoirement** :

- saisir les candidatures dans l'application
- reporter le numéro unique généré sur le dossier avant de le remettre à la famille.



Section	Calendrier des saisies
Internationale	18 décembre (9h) au 26 janvier (16h)
Binationale	8 janvier (9h) au 7 février (16h)

➤ Connexion à l'application

Les établissements **publics et privés sous contrat** se connectent à partir du portail d'accès Arena : <http://sconet.in.ac-creteil.fr/>

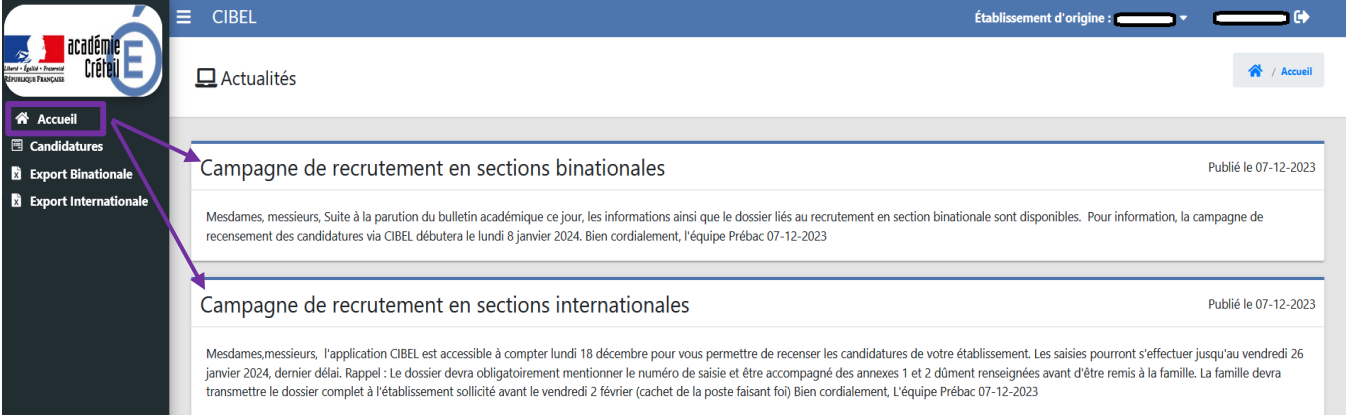


Interface de 2 onglets :

 Accueil	Accueil : permet de connaître les dates, la procédure...
 Candidatures	Candidatures : permet de : <ul style="list-style-type: none"> • saisir les candidatures • voir le récapitulatif de la saisie

1/ Onglet ACCUEIL

Des encarts pour être informé tout le long de la campagne.



CIBEL

Établissement d'origine : [dropdown] [dropdown] [share icon]

Actualités

Accueil

Campagne de recrutement en sections binationales Publié le 07-12-2023

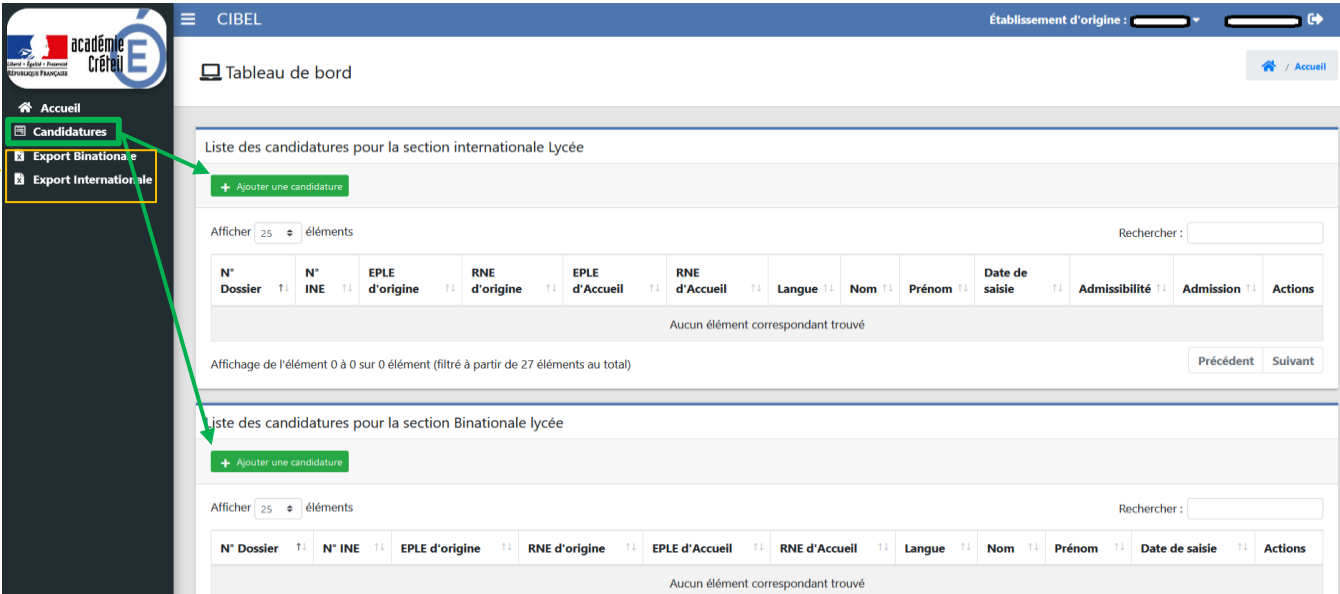
Mesdames, messieurs, Suite à la parution du bulletin académique ce jour, les informations ainsi que le dossier liés au recrutement en section binationale sont disponibles. Pour information, la campagne de recensement des candidatures via CIBEL débutera le lundi 8 janvier 2024. Bien cordialement, l'équipe Prébac 07-12-2023

Campagne de recrutement en sections internationales Publié le 07-12-2023

Mesdames, messieurs, l'application CIBEL est accessible à compter lundi 18 décembre pour vous permettre de recenser les candidatures de votre établissement. Les saisies pourront s'effectuer jusqu'au vendredi 26 janvier 2024, dernier délai. Rappel : Le dossier devra obligatoirement mentionner le numéro de saisie et être accompagné des annexes 1 et 2 dûment renseignées avant d'être remis à la famille. La famille devra transmettre le dossier complet à l'établissement sollicité avant le vendredi 2 février (cachet de la poste faisant foi) Bien cordialement, L'équipe Prébac 07-12-2023

2/ Onglet CANDIDATURES

Cliquer sur le bouton « **Ajouter une candidature** » pour que le formulaire s'ouvre.
⇒ Vous pouvez saisir une candidature en section internationale ou en binationale.



CIBEL

Établissement d'origine : [dropdown] [dropdown] [share icon]

Tableau de bord

Accueil

Candidatures

Export Binationale

Export Internationale

Liste des candidatures pour la section internationale Lycée

[+ Ajouter une candidature](#)

Afficher 25 éléments Rechercher : [input]

N° Dossier	N° INE	EPLÉ d'origine	RNE d'origine	EPLÉ d'Accueil	RNE d'Accueil	Langue	Nom	Prénom	Date de saisie	Admissibilité	Admission	Actions
Aucun élément correspondant trouvé												

Affichage de l'élément 0 à 0 sur 0 élément (filtré à partir de 27 éléments au total) Précédent Suivant

Liste des candidatures pour la section Binationale lycée

[+ Ajouter une candidature](#)

Afficher 25 éléments Rechercher : [input]

N° Dossier	N° INE	EPLÉ d'origine	RNE d'origine	EPLÉ d'Accueil	RNE d'Accueil	Langue	Nom	Prénom	Date de saisie	Actions
Aucun élément correspondant trouvé										

Nouveau : possibilité pour les établissements d'origine d'effectuer un export de leurs candidatures à l'issue de la phase de saisie.



Saisie des candidatures

Attention, tous les champs suivis d'un astérisque * sont obligatoires pour enregistrer la candidature.

Établissement d'accueil

Section *	Sélectionnez	▼
Nom *	Sélectionnez	▼
RNE *	Sélectionnez	▼
Langue *	Sélectionnez	▼

À saisir manuellement
(voir dossier de
candidature)

Elève

INE **Saisir les 5 premiers chiffres et sélectionner l'élève dans la liste**

Taper les 5 premiers chiffres et la liste s'affichera automatiquement

Nom *	
Prénom *	
Date de naissance *	Contrôler le bon format et corriger si besoin.
	<small>sous la forme jj-mm-AAAA</small>
Classe *	
Formation *	
Langue vivante 1 *	
Langue vivante 2 *	

Se préremplit
automatiquement à
partir de l'INE renseigné

Représentant Légal 1

Civilité *	<input type="radio"/> M. <input type="radio"/> Mme
Nom *	
	<small>En majuscule</small>
Prénom *	
Adresse *	
Adresse complémentaire	
	<small>Optionnel</small>
Département *	
	<small>code département ex : 077, 094, 093 ...</small>
Code postal *	
Ville *	
Téléphone *	
Mail *	

Se préremplit
automatiquement à
partir de l'INE renseigné
Si l'adresse venait à
changer, il est impératif
de la modifier dans
Cibel ou d'en informer
l'EPLÉ d'accueil

Représentant Légal 2 (si adresse différente du 1)

Se pré-rempli automatiquement, le cas échéant, à partir de l'INE renseigné

Etablissement d'origine

RNE *

Nom *

En majuscule

Ville *

En majuscule

Département *

En chiffres

REP/REP+ *

- OUI
 NON

Politique ville *

- OUI
 NON

Avis du professeur de
 langue *

Avis du professeur principal *

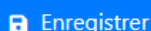
Avis du chef d'établissement *

Date de saisie

Date de saisie automatique

Se préremplit
 automatiquement à
 partir de l'INE renseigné


À saisir manuellement
 (voir dossier de
 candidature)

 Enregistrer

 Annuler

Vérifier avant enregistrement que tous les champs précédés d'un **astérisque rouge** sont bien renseignés, sinon merci de modifier la fiche en conséquence

- ✓ Pour valider la saisie, il faut cliquer sur « **Enregistrer** », un bandeau apparait avec le numéro unique qui est à reporter sur le dossier papier de l'élève avant envoi, par la famille, à l'établissement d'accueil.

La candidature de l'élève a été créé, son numéro de dossier est: **7** 

- ✓ Si la candidature est déjà enregistrée, il n'est pas possible de la saisir une nouvelle fois pour une même section dans un même établissement :

L'élève 091  a déjà fait le vœux Britannique pour cet établissement 077 

2. Récapitulatif des candidatures

En cliquant sur « candidatures », la liste des élèves saisis apparaît. Le numéro de dossier est à reporter sur le dossier papier de l'élève.



Liste des candidatures pour la section internationale Lycée

+ Ajouter une candidature

Afficher 25 éléments Rechercher :

N° Dossier	N° INE	EPLE d'origine	RNE d'origine	EPLE d'Accueil	RNE d'Accueil	Langue	Nom	Prénom	Date de saisie	Actions
7	091	COLLEGE	094	LYC GENE INTERNATIONAL FRANCOIS 1ER	0770927P	Britannique	B	L	11-12-2020	 

Affichage de l'élément 1 à 1 sur 1 éléments (filtré à partir de 4 éléments au total) Précédent 1 Suivant

Liste des candidatures pour la section Binationale lycée



Toute suppression est définitive. Si vous deviez saisir de nouveau un dossier supprimé, un nouveau numéro est généré. C'est celui-ci qui devra être reporté.

3. Édition des décisions finales

L'application Cibel permet la visibilité des résultats à l'issue des différentes commissions. **Les différentes colonnes notifient les réponses étape par étape.**



N° Dossier	N° INE	EPLE d'origine	RNE d'origine	EPLE d'Accueil	RNE d'Accueil	Langue	Nom	Prénom	Date de saisie	Admissibilité	Admission	Actions
526		COLLEGE		LYC POLYV INTERNATIONAL (Internationale)	0932638M	Américaine			7-01-2022	FAVORABLE	ADMIS	  
527		COLLEGE		LYC POLYV INTERNATIONAL (Internationale)	0932638M	Américaine			7-01-2022	FAVORABLE	NON ADMIS	  

➔ Un courrier PDF est généré à la suite de commission académique d'Admission. En cliquant sur **l'icône rouge représentant un document** ci-dessous, l'établissement d'origine génère le PDF à remettre à la famille faisant acte de décision finale.



Validation du dossier	Admissibilité	Admission	Actions
FAVORABLE	FAVORABLE	ADMIS	  
FAVORABLE	FAVORABLE	NON ADMIS	  

Document PDF à télécharger par vos soins et à remettre aux représentants légaux à l'issue de la Commission d'admission.

ASSISTANCE

Pour tout problème technique, vous devez saisir un ticket Pass via votre portail Arena